

DISG-Modell

im kurzen Überblick

DOMINANT

- ✓ Trifft schnell Entscheidungen
- ✓ Macht sein Ding
- ✓ Mag den Wettstreit
- ✓ Stellt eigene Regeln auf

INITIATIV


- ✓ Knüpft Kontakte
- ✓ Teilt seine Gefühle mit
- ✓ Verbindet Menschen
- ✓ Steht gerne im Mittelpunkt

GEWISSENHAFT

- ✓ Sehr zuverlässig
- ✓ Denkt Dinge zu Ende
- ✓ Hoher eigener Anspruch
- ✓ Datenaffinität

STETIG

- ✓ Mag gewohnte Abläufe
- ✓ Hört gut zu
- ✓ Sorgt sich um andere
- ✓ Harmonieorientiert



Das Grundmodell

D = Dominant: Direkt und bestimmt.

- Mag Herausforderung und schnelle Ergebnisse
- Selbstbewusst und entscheidungsfreudig
- Braucht Entscheidungshoheit
- Auf der Sachebene aktiv

I = Initiativ: Optimistisch und aufgeschlossen.


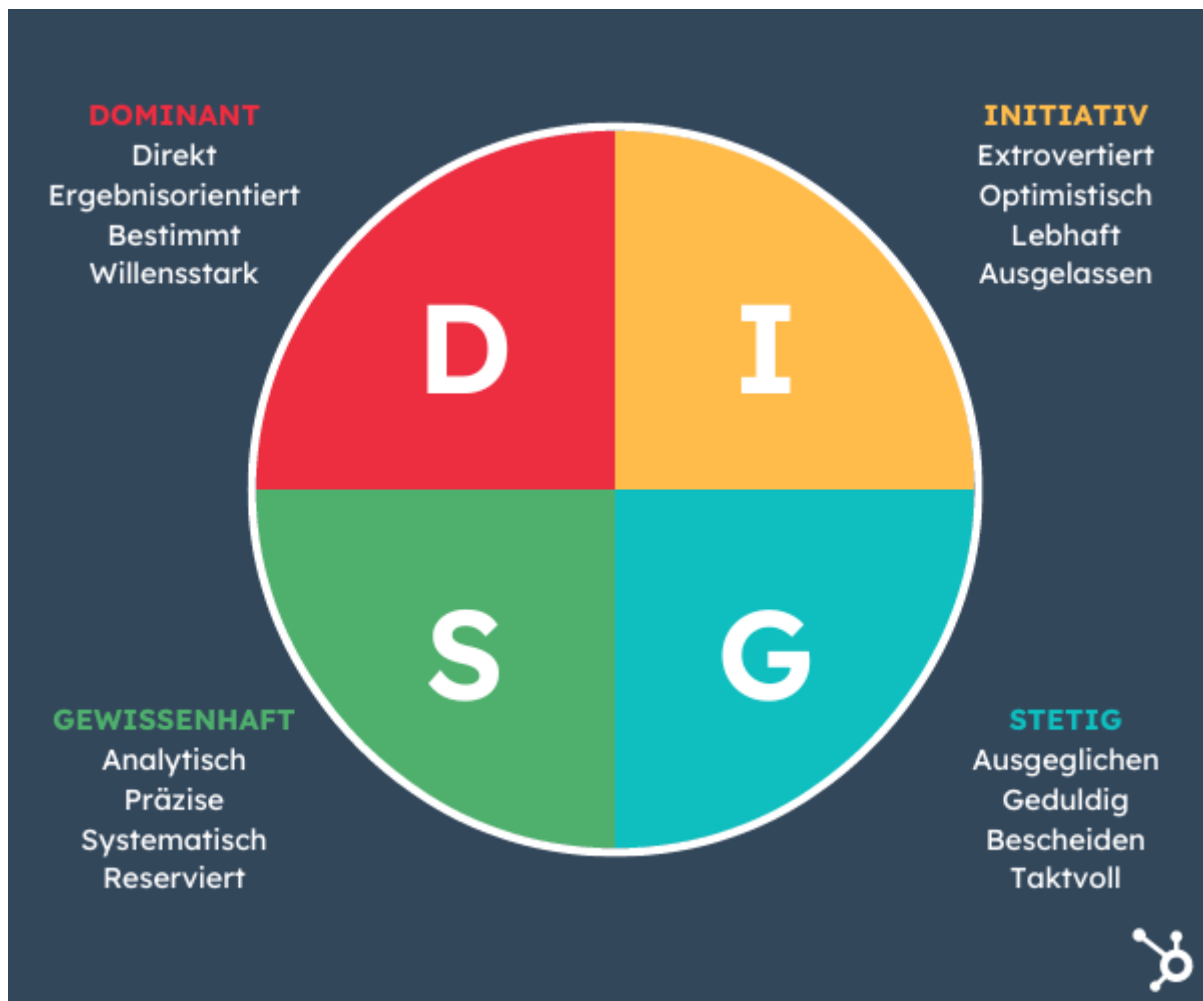
- Mag es, mit anderen zu arbeiten und Ideen zu teilen
- Offenheit gegenüber neuen Situationen und Menschen
- Unterhaltsam und charmant
- Gegenüber Menschen und Neuem sehr aktiv

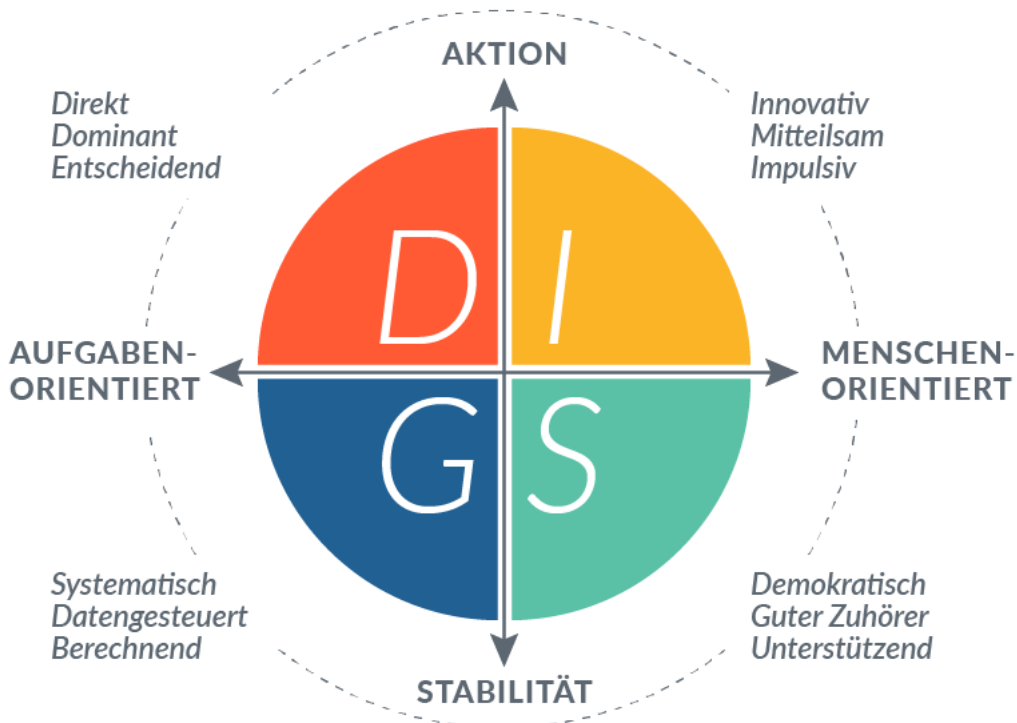
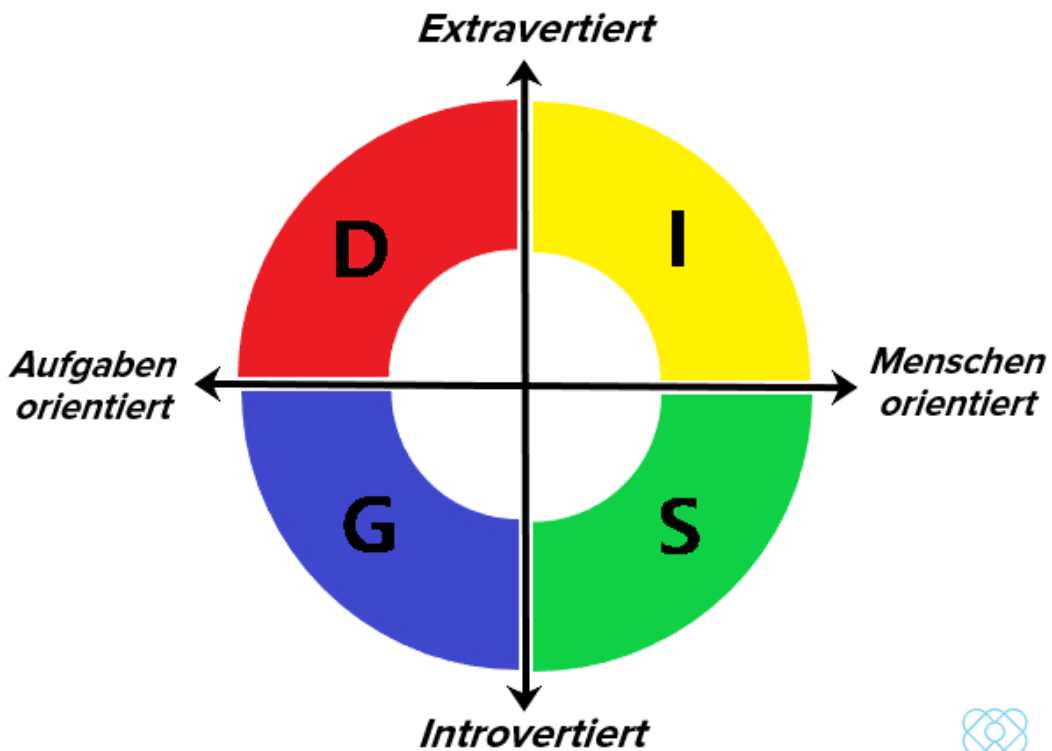
G = Gewissenhaft: Bedacht und korrekt.

- Mag Zahlen, Daten, Fakten
- Vorgegebene Prozesse und Normen
- Vorausplanend, systematisch
- Diplomatisch und genau
- Wissensdurst
- Überprüft gerne

S = Stetig: Einfühlsam und kooperativ.

- Hilfsbereit und unterstützend, wirkt gerne im Hintergrund
- Achtsam, milde und geduldig im Umgang
- Mag Teamarbeit und Stabilität
- Lange und loyale (Geschäfts-)Beziehungen





Gabriele Berger-Faragó, Dipl.Theol., HP Psych.,
 Systemische Therapie für Paare & Einzelpersonen (hsi, IGST)
 Am Hirschwald 9, 69259 Wilhelmsfeld, Tel. 0176-49277204
 beratungbergerfarago@gmail.com, www.beratungbergerfarago.com